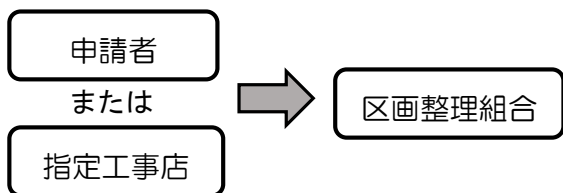


# 赤池箕ノ手土地区画整理地内の 下水道接続について

日進赤池箕ノ手土地区画整理地内において、区画整理組合の管理する下水道への接続をする場合は、組合へ接続確認をした上で、日進市へ申請が必要となります。また、宅内排水設備工事および手続きにつきましては、日進市排水設備指定工事店へご依頼ください。


## 手続きの流れ

### ①接続に関する事前確認



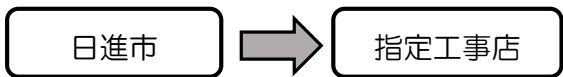
- ・接続が可能かを区画整理組合へご確認ください。  
※取付管を新設する場合には、工事完了までに設置が完了し、使用出来る見込みがあるかをご確認ください。
- ・「排水設備等工事計画確認申請書」の「排水設備所有者の承認」の欄に区画整理組合の承認印を得てください。

### ②排水設備等工事計画確認申請書の提出



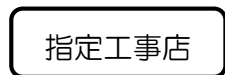
- ・宅内排水設備工事は、日進市が指定した工事業業者でなければ施工することが出来ません。  
※指定工事店の一覧はホームページでも確認出来ます。

### ③排水設備等工事計画確認書の交付



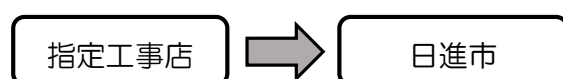
- ・適切に工事が計画されていることを確認し、確認書を交付します。

### ④宅内排水設備工事の着手

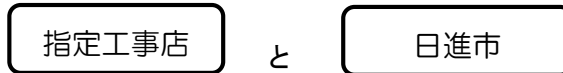


- ・確認書の発行後、指定工事店が工事に着手します。

### ⑤排水設備等工事完了届の提出



### ⑥工事検査



- ・指定工事店立会いのもと、完了検査を実施します。

### ⑦検査済証の交付



- ・検査に合格すると、検査済証が発行されます。
- ・検査後、下水道使用料の徴収を開始します。